






NEW IN

DIANFLEX[®]
...simili a nessuno.

20
24

501-R115312	SOLAR -PUSH UNITA' ELETTRICA DI RIEMPIMENTO E LAVAGGIO												
	<table border="1"> <thead> <tr> <th data-bbox="360 58 565 86">Subcode</th> <th data-bbox="565 58 992 86">Misura/Colore</th> <th data-bbox="992 58 1117 86">Conf.</th> <th data-bbox="1117 58 1242 86">Imb.</th> <th data-bbox="1242 58 1367 86">Euro</th> <th data-bbox="1367 58 1560 86">NewSubCode</th> </tr> </thead> <tbody> <tr> <td data-bbox="360 86 565 128"></td> <td data-bbox="565 86 992 128">-</td> <td data-bbox="992 86 1117 128">1</td> <td data-bbox="1117 86 1242 128"></td> <td data-bbox="1242 86 1367 128">1.939,68</td> <td data-bbox="1367 86 1560 128"></td> </tr> </tbody> </table> <p data-bbox="360 128 1560 352">Unità elettrica di riempimento e lavaggio per riempire, lavare e spurgare sistemi chiusi in modo rapido e semplice. Portata <36 l/min, capacità del serbatoio a 30 l. Con pompa centrifuga, resistente alle temperature <60 °C a carico permanente. Pressione di mandata <0,55 MPa/5,5 bar/80 psi. Motore a condensatore 230V, 50 Hz, 940 W. 2 Tubi flessibili telati trasparenti di PVC 1/2 T60, ognuno lungo 3 m, resistenti alle temperature <60 °C. Su stabile telaio</p>	Subcode	Misura/Colore	Conf.	Imb.	Euro	NewSubCode		-	1		1.939,68	
Subcode	Misura/Colore	Conf.	Imb.	Euro	NewSubCode								
	-	1		1.939,68									
501-R175400	TELECAMERA-ENDOSCOPIO CAMSCOPE HD												
	<table border="1"> <thead> <tr> <th data-bbox="360 399 565 426">Subcode</th> <th data-bbox="565 399 992 426">Misura/Colore</th> <th data-bbox="992 399 1117 426">Conf.</th> <th data-bbox="1117 399 1242 426">Imb.</th> <th data-bbox="1242 399 1367 426">Euro</th> <th data-bbox="1367 399 1560 426">NewSubCode</th> </tr> </thead> <tbody> <tr> <td data-bbox="360 426 565 468"></td> <td data-bbox="565 426 992 468">-</td> <td data-bbox="992 426 1117 468">1</td> <td data-bbox="1117 426 1242 468"></td> <td data-bbox="1242 426 1367 468">522,22</td> <td data-bbox="1367 426 1560 468"></td> </tr> </tbody> </table> <p data-bbox="360 468 1560 688">Maneggevole telecamera-endoscopio portatile per l'ispezione e l'analisi dei danni di punti difficilmente accessibili come cavità, pozzi, tubi, ecc. Documentazione mediante immagini e filmati in qualità HD salvabili sulla MicroSD card. Telecamera-endoscopio con display a colori LC TFT 5, zoom digitale 4x, slot per MicroSD Card. Porta USB, batteria agli ioni di litio 3,7V, 4,0 Ah integrata. Set cavo e telecamera Color 8-1 HD 180°/90°, telecamera a c</p>	Subcode	Misura/Colore	Conf.	Imb.	Euro	NewSubCode		-	1		522,22	
Subcode	Misura/Colore	Conf.	Imb.	Euro	NewSubCode								
	-	1		522,22									
502-R578X09	PRESSATRICE RADIALE 22V BATTERIA MINI-PRESS LIGHT VALIGETTA + 3PINZE												
	<table border="1"> <thead> <tr> <th data-bbox="360 735 565 762">Subcode</th> <th data-bbox="565 735 992 762">Misura/Colore</th> <th data-bbox="992 735 1117 762">Conf.</th> <th data-bbox="1117 735 1242 762">Imb.</th> <th data-bbox="1242 735 1367 762">Euro</th> <th data-bbox="1367 735 1560 762">NewSubCode</th> </tr> </thead> <tbody> <tr> <td data-bbox="360 762 565 804"></td> <td data-bbox="565 762 992 804">-</td> <td data-bbox="992 762 1117 804">1</td> <td data-bbox="1117 762 1242 804"></td> <td data-bbox="1242 762 1367 804">3.914,88</td> <td data-bbox="1367 762 1560 804"></td> </tr> </tbody> </table> <p data-bbox="360 804 1560 1024">Pressatrice radiale a batteria 22 KN con ritorno automatico, per la realizzazione di giunzioni a pressione D.10-40 mm. D3/8- 1"1/4. Per l'azionamento di pinze a pressare Mini/anelli a pressare REMS. Alloggiamento orientabile della pinza a pressare con serraggio automatico. Azionamento elettroidraulico con potente motore a batteria 21,6 V. 380 W. Ingranaggio che non necessita manutenzione con frizione slittante di sicurezza e sistema di avanzamento c</p>	Subcode	Misura/Colore	Conf.	Imb.	Euro	NewSubCode		-	1		3.914,88	
Subcode	Misura/Colore	Conf.	Imb.	Euro	NewSubCode								
	-	1		3.914,88									
502-R578X10	PRESSATRICE RADIALE S 22V A BATTERIA MINI-PRESS LIGHT + 3 PINZE												
	<table border="1"> <thead> <tr> <th data-bbox="360 1071 565 1098">Subcode</th> <th data-bbox="565 1071 992 1098">Misura/Colore</th> <th data-bbox="992 1071 1117 1098">Conf.</th> <th data-bbox="1117 1071 1242 1098">Imb.</th> <th data-bbox="1242 1071 1367 1098">Euro</th> <th data-bbox="1367 1071 1560 1098">NewSubCode</th> </tr> </thead> <tbody> <tr> <td data-bbox="360 1098 565 1140"></td> <td data-bbox="565 1098 992 1140">-</td> <td data-bbox="992 1098 1117 1140">1</td> <td data-bbox="1117 1098 1242 1140"></td> <td data-bbox="1242 1098 1367 1140">3.914,88</td> <td data-bbox="1367 1098 1560 1140"></td> </tr> </tbody> </table> <p data-bbox="360 1140 1560 1360">Pressatrice radiale a batteria 22 KN con ritorno automatico, per la realizzazione di giunzioni a pressione D.10-40 mm. D. 3/8- 1"1/4. Per l'azionamento di pinze a pressare Mini/Anelli a pressare REMS. Alloggiamento orientabile della pinza a pressare con serraggio automatico. Azionamento elettroidraulico con potente motore a batteria 21,6 V. 380 W. Ingranaggio che non necessita manutenzione con frizione slittante di sicurezza e sistema di avanzamento co</p>	Subcode	Misura/Colore	Conf.	Imb.	Euro	NewSubCode		-	1		3.914,88	
Subcode	Misura/Colore	Conf.	Imb.	Euro	NewSubCode								
	-	1		3.914,88									
600-RS175221	FARO LED ELETTRICO 7000 LUMEN CAVO 5 MT												
	<table border="1"> <thead> <tr> <th data-bbox="360 1407 565 1434">Subcode</th> <th data-bbox="565 1407 992 1434">Misura/Colore</th> <th data-bbox="992 1407 1117 1434">Conf.</th> <th data-bbox="1117 1407 1242 1434">Imb.</th> <th data-bbox="1242 1407 1367 1434">Euro</th> <th data-bbox="1367 1407 1560 1434">NewSubCode</th> </tr> </thead> <tbody> <tr> <td data-bbox="360 1434 565 1476"></td> <td data-bbox="565 1434 992 1476">7000 Lumen</td> <td data-bbox="992 1434 1117 1476">1</td> <td data-bbox="1117 1434 1242 1476">10</td> <td data-bbox="1242 1434 1367 1476">206,05</td> <td data-bbox="1367 1434 1560 1476"></td> </tr> </tbody> </table> <p data-bbox="360 1476 1560 1705">Faro Led elettrico da cantiere ad alta luminosità. 230 V, 50-60 Hz. Flusso luminoso <Im 7.000, Potenza <W 70. Cavo di collegamento 5 m. In scatola di cartone.</p>	Subcode	Misura/Colore	Conf.	Imb.	Euro	NewSubCode		7000 Lumen	1	10	206,05	
Subcode	Misura/Colore	Conf.	Imb.	Euro	NewSubCode								
	7000 Lumen	1	10	206,05									